



كيفية تكوين السؤال في اللغة الانجليزية



ENGLISH QUESTIONS



تابعنا على مواقع التواصل الاجتماعي



<https://www.facebook.com/ENGLISHONLINE2020>



<https://www.instagram.com/learnenglish2021>



<https://twitter.com/visafen>



<https://www.youtube.com/watch?v=iZxuMv8VedQ>

مقدمة Introduction:

- السؤال في اللغة الانجليزية بسيط جداً وله نفس قواعد النفي تقريباً وسوف نسرد الكثير من الأمثلة لفهم هذا البحث.
- وهناك نوعين من السؤال:
 - (١) الجواب بـ "نعم أو لا"
 - (٢) الجواب المطول.

تكوين السؤال Making Questions:

أولاً/ الجواب بـ "نعم أو لا":

- يكون جواب هذا النوع من الأسئلة إما "Yes" أو "No" ويصاغان على الشكلان التاليان:
Yes, + Subject + Aux Verb
No, + Subject + Aux Verb + not
- تقول قاعدة تكوين السؤال جوابه "نعم أو لا" في اللغة الانجليزية:
 - (١) إذا كانت الجملة تحوي فعلاً مساعداً **Auxiliary Verb**: ننقل الفعل المساعد إلى أول الجملة، ونكمل الجملة، مع وضع علامة "?" في آخر الجملة.
 - (٢) وإذا كانت الجملة لا تحوي فعلاً مساعداً **Auxiliary Verb**: نضع في أول الجملة **Do** أو **Does** أو **Did**:
نضع **Do**: عندما يكون الفعل في المصدر، أو بمعنى آخر إذا كان الفاعل **I , You , We , They** أو اسم جمع.
نضع **Does**: عندما يكون في آخر الفعل **s**، أو بمعنى آخر إذا كان الفاعل **He , She , It** أو اسم مفرد، ونحذف حرف **s** من آخر الفعل.
نضع **Did**: عندما يكون الفعل في الماضي، ونعيد الفعل إلى التصريف الأول "الحاضر".
- وإليك بعض الأمثلة في كل زمن على حدا:

1) He plays football.

هو يلعب كرة القدم.

هنا لا يوجد فعل مساعد والفعل مضاف له s إذا نضع Does في أول الجملة ونحذف حرف s من آخر الفعل.

1) **Does** he play football?

هل يلعب كرة القدم؟

Yes, he does. OR No, he (does not/doesn't).

2) You teach English.

أنت تدرّس الإنجليزية.

هنا لا يوجد فعل مساعد والفعل في المصدر إذا نضع Do في أول الجملة.

2) **Do** you teach English?

هل تدرّس الإنجليزية؟

Yes, I do. OR No, I (do not/don't).

1) He is playing football.

هو يلعب كرة القدم.

هنا يوجد فعل مساعد هو "is" إذا نقله إلى أول الجملة.

1) **Is** he playing football?

هل يلعب كرة القدم؟

Yes, he is. OR No, he (is not/isn't).

2) You are teaching English.

أنت تدرّس الإنجليزية.

هنا يوجد فعل مساعد هو "are" إذا نقله إلى أول الجملة.

2) **Are** you teaching English?

هل تدرّس الإنجليزية؟

Yes, I am. OR No, I am not.

1) He has played football.

لقد لعب كرة القدم.

هنا يوجد فعل مساعد هو "has" إذاً ننقله إلى أول الجملة.

1) **Has** he played football?

هل لعب كرة القدم؟

Yes, he has. OR No, he (has not/hasn't).

2) You have taught English.

لقد درّست الإنجليزية.

هنا يوجد فعل مساعد هو "have" إذاً ننقله إلى أول الجملة.

2) **Have** you taught English?

هل درّست الإنجليزية؟

Yes, I have. OR No, I (have not/haven't).

هو يكتب رسالة لمدة ساعتين.

1) He has been writing a letter for two hours.

هنا يوجد فعل مساعد هو "has" إذاً ننقله إلى أول الجملة.

هل هو يكتب رسالة لمدة ساعتين؟

1) **Has** he been writing a letter for two hours?

Yes, he has. OR No, he (has not/hasn't).

2) You have been having lunch.

أنت كنت تتناول الغداء.

هنا يوجد فعل مساعد هو "have" إذاً ننقله إلى أول الجملة.

2) **Have** you been having lunch?

هل كنت تتناول الغداء؟

Yes, I have. OR No, I (have not/haven't).

1) He played football.

هو لعب كرة القدم.

هنا لا يوجد فعل مساعد والفعل في الماضي إذا نضع **Did** في أول الجملة ونعيد الفعل إلى المصدر.

1) **Did** he play football?

هل لعب كرة القدم؟

Yes, he did. OR No, he (did not/didn't).

2) You taught English.

أنت درّست الإنجليزية.

هنا لا يوجد فعل مساعد والفعل في الماضي إذا نضع **Did** في أول الجملة ونعيد الفعل إلى المصدر.

2) **Did** you teach English?

هل درّست الإنجليزية؟

Yes, I did. OR No, I (did not/didn't).

1) He was playing football.

هو كان يلعب كرة القدم.

هنا يوجد فعل مساعد هو "was" إذا نقله إلى أول الجملة.

1) **Was** he playing football?

هل كان يلعب كرة القدم؟

Yes, he was. OR No, he (was not/wasn't).

أنت كنت أشاهد التلفاز عندما صرخت.

2) You were watching the TV when she cried.

هنا يوجد فعل مساعد هو "were" إذا نقله إلى أول الجملة.

هل كنت تشاهد التلفاز عندما صرخت؟

2) **Were** you watching the TV when she cried?

Yes, I was. OR No, I (was not/wasn't).

لقد لعب كرة القدم قبل أن يُكسّر ساقه.

1) He had played football before his leg was broken.

هنا يوجد فعل مساعد هو "had" إذاً ننقله إلى أول الجملة.

هل لعب كرة القدم قبل أن يُكسّر ساقه؟

1) **Had** he played football before his leg was broken?

Yes, he had. OR No, he (had not/hadn't).

هو درّس اللغة الانجليزية لمدة سنتين قبل حصوله على الوظيفة.

1) He had been studying English for two years before he got the job.

هنا يوجد فعل مساعد هو "had" إذاً ننقله إلى أول الجملة.

هل درّس اللغة الانجليزية لمدة سنتين قبل حصوله على الوظيفة؟

1) **Had** he been studying English for two years before he got the job?

Yes, he had. OR No, he (had not/hadn't).

1) He will go.

هو (سوف يذهب/سيذهب).

هنا يوجد فعل مساعد هو "will" إذاً ننقله إلى أول الجملة.

1) **Will** he go?

هل (سوف يذهب/سيذهب)؟

Yes, he will. OR No, he (will not/won't).

1) He will be sleeping.

هو (سوف يكون/سيكون) نائماً.

هنا يوجد فعل مساعد هو "will" إذاً ننقله إلى أول الجملة.

1) **Will** he be sleeping?

هل (سوف يكون/سيكون) نائماً؟

Yes, he will. OR No, he (will not/won't).

أنا سأكون قد أكملت لغتي الإنجليزية خلال الوقت الذي أعود فيه من الولايات المتحدة.

1) I will have perfected my English by the time I come back from the U.S.

هنا يوجد فعل مساعد هو "will" إذاً ننقله إلى أول الجملة.

هل سأكون قد أكملت لغتي الإنجليزية خلال الوقت الذي أعود فيه من الولايات المتحدة؟

1) **Will** I have perfected my English by the time I come back from the U.S?

Yes, you will. OR No, you (will not/won't).

أنا سأكون قد انتظرتُ ساعتين عندما تصل طائرتهما.

1) I will have been waiting for two hours when her plane arrives.

هنا يوجد فعل مساعد هو "will" إذاً ننقله إلى أول الجملة.

هل سأكون قد انتظرتُ ساعتين عندما تصل طائرتهما؟

1) **Will** I have been waiting for two hours when her plane arrives?

Yes, you will. OR No, you (will not/won't).

1) He would go.

هو كان سيذهب.

هنا يوجد فعل مساعد هو "will" إذاً ننقله إلى أول الجملة.

1) **Would** he go?

هل كان سيذهب؟

Yes, he would. OR No, he (would not/wouldn't).

2) You were going to go.

أنت كنت ستذهب.

هنا يوجد فعل مساعد هو "were" إذاً ننقله إلى أول الجملة.

2) **Were** you going to go?

هل كنت ستذهب؟

Yes, I was. OR No, I (was not/wasn't).

1) I can go.

أنا أستطيع الذهاب.

هنا يوجد فعل مساعد هو "can" إذاً ننقله إلى أول الجملة.

1) **Can** I go?

هل أستطيع الذهاب؟

Yes, you can. **OR** No, you (cannot/can't).

2) He should go.

يجب عليه أن يذهب.

هنا يوجد فعل مساعد هو "should" إذاً ننقله إلى أول الجملة.

2) **Should** he go?

هل يجب عليه أن يذهب؟

Yes, he should. **OR** No, he (should not/shouldn't).

3) He is a hero.

هو بطل.

هنا يوجد فعل مساعد هو "is" إذاً ننقله إلى أول الجملة.

3) **Is** he a hero?

هل هو بطل؟

Yes, he is. **OR** No, he (is not/isn't).



تعلم اللغة الإنجليزية بسهولة

www.visafen.com





س/ كون السؤال في الجملة التالية:

You have to travel to Portugal.

يجب عليك أن تسافر إلى البرتغال.

You have a pen.

أنت لديك قلماً.

ج/

لربما ستقول:

Have you travel to Portugal?

Have you a pen?

ولكن هذا خطأ.

في الجملة الأولى: الفعل **have** هنا في الجملة ليس فعل مساعد بل فعل عادي بمعنى "يجب على" (لاحظ حرف الجر **to** بعد **have** "درس بالتفصيل في البحث الثالث") معنى ذلك أن هذه الجملة لا تملك فعلاً مساعداً والفعل "**have**" في المصدر إذاً نضع **Do** في أول الجملة.

في الجملة الثانية: الفعل **have** هنا في الجملة ليس فعل مساعد بل فعل عادي بمعنى "يملك" معنى ذلك أن هذه الجملة لا تملك فعلاً مساعداً والفعل "**have**" في المصدر إذاً نضع **Do** في أول الجملة.

Do you have to travel to Portugal?

هل يجب عليك أن تسافر إلى البرتغال؟

Do you have a pen?

هل تملك قلماً؟



س/ كون السؤال في الجملة التالية:

He has a pen.

هو يملك قلماً.

ج/

لربما ستقول:

Does he has a pen.

هنا الفعل المساعد هو "**has**" وهو مضاف له "**s**" إذاً نضع **Does** في أول الجملة ونعيد الفعل إلى المصدر ألا وهو "**have**".

Does he have a pen?

هل يملك قلماً؟



حيث:

- have + -s → has

ثانياً/ الجواب المطول:

- قبل أن نبدأ في قاعدة تكوين سؤال جوابه مطول في اللغة الانجليزية يجب علينا أولاً أن نشرح ضمائر وظروف الاستفهام وهي:

Who? ضمير استفهام للسؤال عن شخص ما بمعنى "من؟".

Whom? ضمير استفهام للسؤال عن شخص ما بمعنى "من؟" ولكن للمفعول به فقط وقد حل محله

الآن الضمير "Who?"

What? ضمير استفهام بمعنى "ماذا؟" أو "ما؟".

Which? ضمير استفهام للسؤال عن الاختيار بين مجموعة معروفة ومحددة من الاحتمالات بمعنى "أي؟".

Where? ضمير استفهام للسؤال عن مكان معين بمعنى "أين؟".

Whose? ضمير استفهام للسؤال عن مالك الشيء بمعنى "لمن؟".

When? ضمير استفهام للسؤال عن وقت معين بمعنى "متى؟".

Why? ضمير استفهام للسؤال عن سبب معين بمعنى "لماذا؟".

How? ضمير استفهام للسؤال عن الأحوال بمعنى "كيف؟" أو "كم؟".

- تقول قاعدة تكوين سؤال جوابه مطول في اللغة الانجليزية:

(١) إذا كان لديك جملة تحوي فعلاً مساعداً **Auxiliary Verb**: نضع ضمير الاستفهام الذي نريده في

أول الجملة، وننقل الفعل المساعد ونضعه بعد ضمير الاستفهام مباشرة، ونكمل الجملة مع حذف الجواب

المراد السؤال عنه، مع وضع علامة "?" في آخر الجملة (ماعددا الضميران **Who?** و **Which?**

فإنهما يخالفان القاعدة السابقة قليلاً "سوف يتم شرحهم بعد قليل").

(٢) وإذا كانت الجملة لا تحوي فعلاً مساعداً **Auxiliary Verb**: نضع في أول الجملة ضمير الاستفهام

الذي نريده ونضع بعده مباشرة **do** أو **does** أو **did**:

نضع **do**: عندما يكون الفعل في المصدر، أو بمعنى آخر إذا كان الفاعل **I , You , We , They** أو

اسم جمع.

نضع **does**: عندما يكون في آخر الفعل S، أو بمعنى آخر إذا كان الفاعل **He , She , It** أو اسم مفرد، ونحذف حرف S من آخر الفعل.

نضع **did**: عندما يكون الفعل في الماضي، ونعيد الفعل إلى التصريف الأول "الحاضر".
ثم نحذف الجواب المراد السؤال عنه، مع وضع علامة "?" في آخر الجملة.

أمثلة

- 1) Your name is Clark. اسمك هو كلارك. "اسأل عن الكلمة التي تحتها خط"
الفعل المساعد هو "is" إذا نضع "What" في أول الجملة ونحذف الجواب وهو "Clark".
1) What is your name? ما اسمك؟
- 2) This pen is for John. هذا القلم لجون. "اسأل بـ لمن؟"
الفعل المساعد هو "is" إذا نضع "Whose" في أول الجملة ونحذف الجواب وهو "for John".
2) Whose is this pen? لمن هذا القلم؟
2) Who is this pen for? ويمكن كتابة الجملة السابقة "لمن هذا القلم؟".
- 3) He was sick. هو كان مريضاً. "اسأل بـ كيف؟"
الفعل المساعد هو "was" إذا نضع "How" في أول الجملة ونحذف الجواب وهو "sick".
3) How was he? كيف كان هو؟
- 4) He has gone. لقد ذهب. "اسأل بـ لماذا؟"
الفعل المساعد هو "has" إذا نضع "Why" في أول الجملة والجواب هنا غير مذكور.
4) Why has he gone? لماذا ذهب؟
- 5) He lives in Texas. هو يعيش في تكساس. "اسأل بـ أين؟"
هنا لا يوجد فعل مساعد والفعل مضاف له S إذا نضع "Where" في أول الجملة وبعده مباشرة نضع
does ونحذف S من آخر الفعل ونحذف الجواب وهو "in Texas".
5) Where does he live? أين يعيش؟

6) She left yesterday. هي غادرتُ البارحة. "اسأل بـ لماذا؟"
هنا لا يوجد فعل مساعد والفعل هنا في الماضي إذاً نضع "Why" في أول الجملة وبعده مباشرة نضع did ونعيد الفعل إلى الحاضر والجواب هنا غير مذكور.

6) Why did she leave yesterday? لماذا غادرتُ البارحة؟

7) He died yesterday. هو مات البارحة. "اسأل بـ متى؟"
هنا لا يوجد فعل مساعد والفعل هنا في الماضي إذاً نضع "When" في أول الجملة وبعده مباشرة نضع did ونعيد الفعل إلى الحاضر ونحذف الجواب وهو "yesterday".

7) When did he die? متى مات؟

8) He will leave the day after tomorrow. هو سيغادر بعد غد. "اسأل بـ متى؟"
الفعل المساعد هو "will" إذاً نضع "When" في أول الجملة ونحذف الجواب وهو "the day after tomorrow".

8) When will he leave? متى سيغادر؟

– السؤال بـ Who? : إذا كنا نريد السؤال عن الفاعل، نحذف الفاعل، ونضع محله "Who?" فقط لا غير بدون نقل أو إضافة أي فعل مساعد، أما إذا كنا نريد السؤال عن المفعول به نطبق القاعدة السابقة.

1) He travels everyday. هو يسافر كل يوم. "اسأل عن الكلمة التي تحتها خط"
هنا نريد السؤال عن الفاعل فقط نحذف الفاعل وهو "He" ونضع محله "Who?" إذاً نكون السؤال:

1) Who travels everyday? من يسافر كل يوم؟

2) John met Mark. جون قابل مارك. "اسأل مرة عن جون ومرة عن مارك"
عندما نريد السؤال عن "John": نحذف الفاعل وهو "John" ونضع محله "Who?" إذاً نكون السؤال:

2) Who met Mark? من قابل مارك؟

عندما نريد السؤال عن "Mark": لا يوجد فعل مساعد والفعل هنا في الماضي إذاً نضع في أول الجملة "Who" وبعده مباشرة نضع did ونعيد الفعل إلى الحاضر إذاً نكون السؤال:

2) Who did meet John?

من الشخص الذي قابله جون؟

2) Whom did meet John?

ويمكن أيضاً كتابة الجملة السابقة بهذا الشكل:

– السؤال بـ **Which?** : انظر إلى هذه الأمثلة:

1) John went by his car.

جون ذهب بسيارته.

1) Which car of his cars did he go?

أي سيارة من سياراته هو ذهب؟

2) He speaks German.

هو يتكلم اللغة الألمانية.

2) Which language does he speak?

أي لغة يتكلم؟

3) They study in Oxford University.

هم يدرسون في جامعة أكسفورد.

3) Which university do they study?

في أي جامعة يدرسون؟



– مثل:

Don't you want to go?

ألا تريد الذهاب؟

Yes, I do. OR No, I (do not/don't).

بلى، أريد الذهاب. أو لا، لا أريد الذهاب.

– قاعدة تكوين السؤال المنفي: بعد تطبيق قاعدة السؤال السابقة نضيف المقطع "n't" لآخر الفعل المساعد. مثل:

1) I (do not/don't) want to go.

أنا لا أريد الذهاب.

1) Why **don't** you want to go?

لماذا لا تريد الذهاب؟

2) She can go.

هي تستطيع الذهاب.

2) **Can't** she go?

ألا تستطيع هي الذهاب؟

4) How many letters have you written this week?

هنا الاسم "letters" قابل للعد نضع بعد How مباشرة "many"

– لا يمكن السؤال عن عمر شخص أو المسافات باستخدام صيغة How many , How much لأنه العمر والمسافة... ليست كميات.

How much far did you go? خطأ

How far did you walk? صح (كم مسافة مشيت؟)

السؤال غير المباشر Indirect Question:

- مثل: "هل تعرف أين ذهب جون؟" أو "أنا أسألك ما اسمك." أو "أنا ليس لدي فكرة أين ذهبت."
- تُعامل مثل هذه الأنواع من الأسئلة فقط بوضع المقطع الأول مثل "هل تعرف..." أو "أنا أسألك..." أو "أنا ليس لدي فكرة..."، ثم مباشرة نضع ضمير الاستفهام الذي نريده، ثم نكمل الجملة مع حذف الجواب المراد السؤال عنه، ومع وضع علامة "." و"ليس علامة "?"، وبدون نقل أو وضع أي فعل مساعد.
- انظر إلى هذه الجمل:

- 1) I don't know where he lives. أنا لا أعرف أين يعيش.
- 2) I can't remember what his name is. أنا لا أستطيع تذكر اسمه.
- 3) I'm asking you when the bus arrives. أنا أسألك متى يصل الأوتوبيس.
- 4) I have no any idea why she left. أنا ليس لدي أي فكرة لم غادرت.
- 5) Could you tell me where the office is? هل يمكنك أن تخبرني أين يقع المكتب؟
يمكن أن تكتب الجمل السابقة بهذا الشكل:

1) I don't know Where does he live?

2
3
4
5

LEARN ENGLISH



تعلم اللغة الإنجليزية بسهولة

www.visafen.com



– أما إذا كان السؤال جوابه نعم أو لا فيُطبَّق عليه قاعدة السؤال العامة. مثال:

I asked him do you have a car.

أنا سألته "هل لديك سيارة"؟

I asked him. Do you have a car?

ويمكن أيضاً كتابة الجملة السابقة بهذا الشكل:

– قارن بين الجمل التالية، احدهما صحيحة والأخرى خاطئة:

I have decided how much money do I need?

خطأ

I have decided how much money I need. (لقد قررت كم من المال أحتاج)

I don't know is he coming?

خطأ

I don't know if he is coming.

صح (أنا لا أعرف إذا هو قادم)

السؤال المذيل Question tags:

– تأتي بمعنى "أليس كذلك؟". مثل:

You are an Englishman, aren't you?

أنت رجل انجليزي، أليس كذلك؟

– قاعدة السؤال المذيل تقول:

(١) إذا كانت الجملة مثبتة "غير منفية" وتحتوي فعلاً مساعداً: نضع بعد الجملة المثبتة "و"، ثم نضع الفعل

المساعد الموجود في الجملة مع إضافة له المقطع "n't" في آخر هذا الفعل المساعد، ثم نضع بعده الفاعل الموجود في الجملة.

(٢) إذا كانت الجملة منفية: نضع بعد الجملة المنفية "و"، ثم نضع الفعل المساعد الموجود في الجملة بدون


إضافة المقطع "n't" في آخر هذا الفعل المساعد، ثم نضع بعده الفاعل الموجود في الجملة.

(٣) إذا كانت الجملة مثبتة "غير منفية" ولا تحتوي فعلاً مساعداً: نضع بعد الجملة المثبتة "و"، ثم نضع don't

أو doesn't أو didn't، ثم نضع بعده الفاعل الموجود في الجملة.


– إليك أمثلة لجمل مثبتة "غير منفية":

1) He is from London, isn't he?




هو من لندن، أليس كذلك؟

2) You can swim, can't you?




أنت تستطيع السباحة، أليس كذلك؟

3) She will be here tomorrow, won't she?




هي ستكون هنا غداً، أليس كذلك؟

4) She lives in Tokyo, doesn't she?



هي تعيش في طوكيو، أليس كذلك؟


5) You came last week, didn't you?



أنت أتيت آخر الأسبوع، أليس كذلك؟


– إليك أمثلة لجمل منفية:

1) She isn't here, is she?




هي ليست هنا، أليس كذلك؟

2) You weren't here, were you?



أنت لم تكن هنا، أليس كذلك؟

3) I haven't finished yet, have I?



أنا لم أنتهي بعد، أليس كذلك؟

4) They don't go to the cinema, do they? هم لا يذهبون إلى السينما، أليس كذلك؟



Questions



- Questions (1-11); write the question for these statements:

- 1) This is my book. (Whose?)
- 2) We found it in the street. (Where?)
- 3) I live in Madrid. (Where?)
- 4) Sarah is playing basketball. (What?)
- 5) She's broken her leg. (How?)
- 6) To work, about 20 minutes by car. (How long?)
- 7) Mary's gone home. (Why?)
- 8) I'd like strawberry, please. (What flavor ice-cream...?)
- 9) We met him yesterday. (When?)
- 10) I'll stay at home and read a book, or go to the cinema. (What...rains this weekend?)
- 11) I'd buy a big house in the country. (What...the lottery?)

- Questions (12-23); select the ONE lettered answer that is BEST in each question:

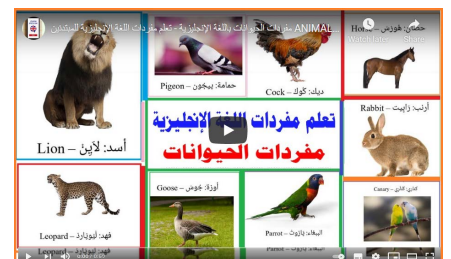
- 12) Choose the correct sentence:
 - A. There's a fly in your soup, is there?
 - B. There's a fly in your soup, isn't it?
 - C. There's a fly in your soup, isn't there?
 - D. None of all above.
- 13) Choose the correct sentence:
 - A. I think he's from India, doesn't he?
 - B. I think he's from India, don't I?
 - C. I think he's from India, isn't he?
 - D. None of all above.
- 14) Choose the correct sentence:
 - A. Let's go swimming, aren't we?
 - B. Let's go swimming, isn't it?
 - C. Let's go swimming, shall we?
 - D. None of all above.
- 15) Choose the correct sentence:
 - A. Pass me the salt, aren't I?
 - B. Pass me the salt, aren't you?
 - C. Pass me the salt, won't you?
 - D. None of all above.

- 16) Choose the correct sentence:
 A. We had better leave, hadn't we?
 B. We had better leave, haven't we?
 C. We had better leave, weren't we?
 D. None of all above.
- 17) York is in English,
- A. is it?
 B. isn't it?
- 18) They've finished their homework,
- A. have they?
 B. haven't they?
- 19) Let's go out for a walk,
- A. let we?
 B. shall we?
- 20) Open the window,
- A. don't you?
 B. will you?
- 21) _____, can't he?
- A. He can write
 B. He can't sing
 C. She can't read
- 22) _____, don't they?
- A. We often talk to our neighbors
 B. They don't often talk to our neighbors
 C. They often talk to our neighbors
- 23) _____, aren't they?
- A. Pat and John are from Mexico
 B. Pat and John aren't from Mexico
 C. Pat is from Mexico

- Questions (24-30); put the correct question tag:

- 24) Barbara could have helped you,?
- 25) He has a car,?
- 26) Angela has ordered pizza,?
- 27) Your friends enjoy swimming,?
- 28) They didn't go to Vienna last week,?
- 29) Mark got up at sever,?
- 30) Susan will be 14 next week,?

اضغط على الصورة لتعلم مفردات اللغة
 الإنجليزية للمبتدئين بالفديو- مفردات
 الحيوانات باللغة الإنجليزية



اضغط على الصور لتحميل جميع دروس اللغة الإنجليزية

تنزيل - Download



LEARN ENGLISH

اساسيات اللغة الانجليزية
BASICS OF ENGLISH LANGUAGE

The cover features a red border, a blue speech bubble with 'LEARN ENGLISH', two heart-shaped Union Jacks, and illustrations of Big Ben, the London Eye, the Tower Bridge, and a red telephone booth.

تنزيل - Download



الضمائر
في اللغة الإنجليزية
Pronouns
English Grammar

The cover features a red border, a blue speech bubble with 'LEARN ENGLISH', two heart-shaped Union Jacks, and illustrations of Big Ben, the London Eye, the Tower Bridge, and a red telephone booth.

تنزيل - Download



قواعد الاسماء
في اللغة الانجليزية
English Nouns

The cover features a red border, two heart-shaped Union Jacks, and illustrations of Big Ben, the London Eye, the Tower Bridge, and a red telephone booth.

تنزيل - Download



LEARN ENGLISH

الافعال
قواعد اللغة الانجليزية
English Verbs

The cover features a red border, a blue speech bubble with 'LEARN ENGLISH', two heart-shaped Union Jacks, and illustrations of Big Ben, the London Eye, the Tower Bridge, and a red telephone booth.

تنزيل - Download



الأفعال المساعدة في اللغة الإنجليزية



تنزيل - Download



حروف الجر في اللغة الانجليزية

ENGLISH PREPOSITIONS



تنزيل - Download



الصفات في اللغة الانجليزية

English Adjectives



تنزيل - Download



ادوات العطف في اللغة الانجليزية

ENGLISH CONJUNCTIONS



تنزيل - Download



LEARN ENGLISH

المبني للمجهول في اللغة الانجليزية

PASSIVE VOICE

This card features a red border and is decorated with four heart-shaped icons containing the Union Jack flag, one in each corner. On the left side, there is a vertical illustration of Big Ben. On the right side, there is a vertical illustration of a red telephone booth. At the bottom center, there is a silhouette of the London skyline, including the London Eye, Big Ben, and the Tower Bridge. A blue speech bubble with the text 'LEARN ENGLISH' is positioned at the top center.

تنزيل - Download



LEARN ENGLISH

النفى في اللغة الانجليزية

NEGATIVE

This card features a red border and is decorated with four heart-shaped icons containing the Union Jack flag, one in each corner. On the left side, there is a vertical illustration of Big Ben. On the right side, there is a vertical illustration of a red telephone booth. At the bottom center, there is a silhouette of the London skyline, including the London Eye, Big Ben, and the Tower Bridge. A blue speech bubble with the text 'LEARN ENGLISH' is positioned at the top center.

تنزيل - Download



LEARN ENGLISH

كيفية تكوين السؤال في اللغة الانجليزية

ENGLISH QUESTIONS

This card features a red border and is decorated with four heart-shaped icons containing the Union Jack flag, one in each corner. On the left side, there is a vertical illustration of Big Ben. On the right side, there is a vertical illustration of a red telephone booth. At the bottom center, there is a silhouette of the London skyline, including the London Eye, Big Ben, and the Tower Bridge. A blue speech bubble with the text 'LEARN ENGLISH' is positioned at the top center.

تنزيل - Download



LEARN ENGLISH

قواعد اضافية في اللغة الانجليزية

ADDITIONAL GRAMMAR

This card features a red border and is decorated with four heart-shaped icons containing the Union Jack flag, one in each corner. On the left side, there is a vertical illustration of Big Ben. On the right side, there is a vertical illustration of a red telephone booth. At the bottom center, there is a silhouette of the London skyline, including the London Eye, Big Ben, and the Tower Bridge. A blue speech bubble with the text 'LEARN ENGLISH' is positioned at the top center.

تنزيل - Download

LEARN
ENGLISH

الأفعال الشاذة في اللغة الإنجليزية
IRREGULAR VERB

تنزيل - Download

الكلمات الاكثر شيوعا
في اللغة الانجليزية
MOST COMMON WORDS IN ENGLISH

إذا اردت التعمق في قواعد اللغة الانجليزية عليك بتحميل هذا الكتاب الرائع من هنا

Download - تنزيل



تعلم اللغة الانجليزية مجاناً

تعلم قواعد اللغة الإنجليزية
كتاب للتحميل PDF

تحميل الكتاب بصيغة بي دي اف بشكل مباشر

فقير Poor	غني Rich	الصفات في اللغة الانجليزية Adjectives	صغير Small	كبير Big
سمين Fat	نحيف Thin		واسع Wide	ضيق Narrow



LEARN ENGLISH

تعلم اللغة الإنجليزية

طريقة نطق الحروف الإنجليزية بطريقة صحيحة



 أسد: لاين - Lion	 حمامة: بيجون - Pigeon	 ديك: كوك - Cock	 حصان: هوزس - Horse
 فهد: ليوبارد - Leopard	 أوزة: جوش - Goose	 الببغاء: بازوث - Parrot	 أرنب: زايبث - Rabbit
			 كاناري: كاري - Canary

 سماع الموسيقى listening to music	 العزف على القيثارة playing guitar	 لعبة الكمبيوتر playing computer games	 مشاهدة التلفزيون watching TV	 الرسم painting
---	---	---	--	--

الهوايات باللغة الإنجليزية

